

IPREVI

Instituto de Previdência Municipal dos Servidores Públicos do Município de Viçosa

PRESTAÇÃO DE CONTAS

1º QUADRIMESTRE DE 2023

DIRETOR GERAL: EDIVALDO ANTÔNIO DA SILVA ARAÚJO

CHEFE DE CONTABILIDADE E RECURSOS HUMANOS: LUCIMARA RODRIGUES DA SILVA DIAS

Lei Municipal nº 1.511 de 19/11/2002

Objetivo: Assegurar os benefícios previdenciários aos servidores titulares de cargo efetivo no Município.

Instituído por segregação da massa de seus segurados em dois grupos:



PROPOSTA ORÇAMENTÁRIA

LEI ORÇAMENTÁRIA ANUAL 2023

RECEITA PREVISTA	VALOR	DESPESA FIXADA	VALOR
Receitas Correntes	R\$ 21.125.000,00	Despesas Correntes	R\$ 40.580.000,00
Receitas de Capital	R\$ 0,00	Despesas de Capital	R\$ 487.000,00
		Reserva Orçamentária do RPPS	R\$ 7.925.000,00
TOTAL	R\$ 21.125.000,00	TOTAL	R\$ 48.992.000,00
Repasse para Cobertura da Insuficiência Financeira	R\$ 27.867.000,00		
TOTAL	R\$ 48.992.000,00	TOTAL	R\$ 48.992.000,00

O repasse para cobertura da insuficiência financeira ocorre quando as receitas auferidas são inferiores ao montante das despesas com os aposentados e pensionistas em cada exercício financeiro, sendo as insuficiências aportadas por todos os Órgãos do Município (PMV, SAAE, CMV, IMAS e IPREVI), conforme art. 150 da Lei Municipal nº 1.634/2004.

PREVISÃO DO REPASSE PARA COBERTURA DA INSUFICIÊNCIA FINANCEIRA	
PREFEITURA MUNICIPAL DE VIÇOSA	R\$ 24.330.000,00
CÂMARA MUNICIPAL DE VIÇOSA	R\$ 330.000,00
SERVIÇO AUT. ÁGUA E ESG. DE VIÇOSA	R\$ 3.207.000,00
TOTAL	R\$ 27.867.000,00

Atualmente os Órgãos que apresentam insuficiência financeira são a PMV, SAAE e CMV.

Portanto, o valor previsto é dividido entre esses Órgãos na proporção da insuficiência financeira de cada um.

ALÍQUOTAS DE CONTRIBUIÇÃO

CONTRIBUIÇÕES DOS SERVIDORES

ATIVOS
APOSENTADOS
PENSIONISTAS
ALÍQUOTA: 14%

Lei Municipal nº 2.885/2020 alterou as contribuições dos servidores para 14% a partir de 01/04/2021.

A alíquota de contribuição dos servidores ativos incide sobre a base de contribuição.

Os aposentados e **pensionistas contribuem sobre a parcela que excede o teto do RGPS que no exercício de 2023 é R\$ 7.507,49.**

CONTRIBUIÇÕES DOS ÓRGÃOS

FUNDO FINANCEIRO

PATRONAL
22,00%

REPASSE PARA COBERTURA DAS
INSUFICIÊNCIA FINANCEIRA

FUNDO PREVIDENCIÁRIO

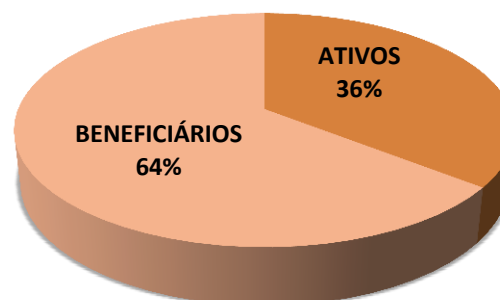
PATRONAL
18,57%

ALÍQUOTA SUPLEMENTAR
3,21%

QUANTITATIVOS

FUNDO FINANCEIRO			
ATIVOS	BENEFICIÁRIOS		
	APOSENTADOS	PENSIONISTAS	TOTAL
371	539	133	1043
35,57%	51,68%	12,75%	100,00%

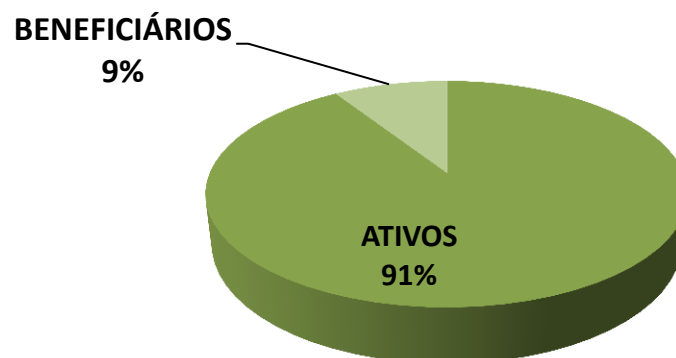
PROPORÇÃO DE SERVIDORES ATIVOS EM RELAÇÃO AOS APOSENTADOS E PENSIONISTAS



0,55 ATIVOS PARA CADA 1 (UM) BENEFICIÁRIO

FUNDO PREVIDENCIÁRIO			
ATIVOS	BENEFICIÁRIOS		
	APOSENTADOS	PENSIONISTAS	TOTAL
736	60	14	810
90,86%	7,41%	1,73%	100,00%

PROPORÇÃO DE SERVIDORES ATIVOS EM RELAÇÃO AOS APOSENTADOS E PENSIONISTAS



9,95 SERVIDORES ATIVOS PARA CADA 1 (UM) BENEFICIÁRIO

RECEITAS

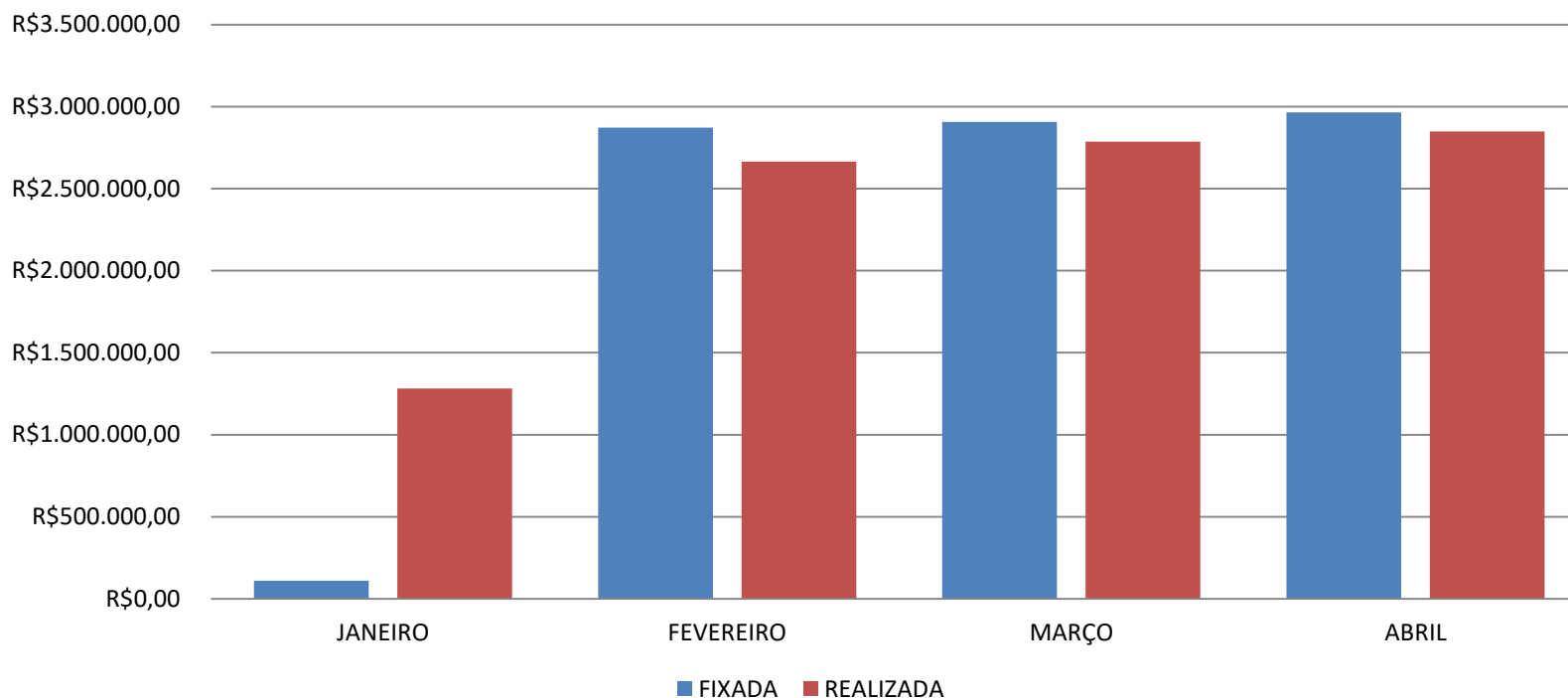
MÊS	META MENSAL ARRECADAÇÃO	RECEITA REALIZADA	%
JANEIRO	R\$ 2.859.900,00	R\$ 2.078.878,14	72,69%
FEVEREIRO	R\$ 1.548.600,00	R\$ 776.241,38	50,13%
MARÇO	R\$ 1.564.600,00	R\$ 2.873.483,23	183,66%
ABRIL	R\$ 1.584.600,00	R\$ 2.185.214,63	137,90%
TOTAL	R\$ 7.557.700,00	R\$ 7.913.817,38	104,71%

No 1º quadrimestre de 2023 a receita realizada totalizou R\$ 7.913.817,38 que corresponde a 104,71% da receita estimada para o período de R\$ 7.557.700,00.

ESPECIFICAÇÃO DAS RECEITAS					
DESCRIÇÃO DA RECEITA	METAS DE ARRECADAÇÃO	RECEITAS REALIZADAS			
		FF	FP	TOTAL	%
CONTRIBUIÇÃO SERVIDOR ATIVO CIVIL	R\$ 2.705.000,00	R\$ 980.900,63	R\$ 1.713.358,70	R\$ 2.694.259,33	99,60%
MULTAS E JUROS DE MORA CONTRIBUIÇÕES SERVIDOR	R\$ 10.000,00	R\$ 0,00	R\$ 22.032,82	R\$ 22.032,82	220,33%
CONTRIBUIÇÃO SERVIDOR INATIVO CIVIL	R\$ 51.000,00	R\$ 69.612,70	R\$ 0,00	R\$ 69.612,70	136,50%
CONTRIBUIÇÃO PENSIONISTA CIVIL	R\$ 2.100,00	R\$ 1.035,00	R\$ 0,00	R\$ 1.035,00	49,29%
CONTRIBUIÇÃO SENTENÇAS JUDICIAIS - SERVIDOR	R\$ 6.400,00	R\$ 3.692,19	R\$ 0,00	R\$ 3.692,19	57,69%
REMUNERAÇÃO DOS RECURSOS DO RPPS	R\$ 35.000,00	R\$ 16.346,07	R\$ 695.916,28	R\$ 712.262,35	2035,04%
OUTRAS RESTITUIÇÕES	R\$ 16.000,00	R\$ 5.380,99	R\$ 0,00	R\$ 5.380,99	33,63%
COMPENSAÇÃO FINANCEIRA ENTRE RGPS E RPPS	R\$ 580.000,00	R\$ 146.627,60	R\$ 4.275,65	R\$ 150.903,25	26,02%
CONTRIBUIÇÃO PATRONAL SERV. ATIVO CIVIL	R\$ 4.115.000,00	R\$ 1.546.901,10	R\$ 2.673.679,07	R\$ 4.220.580,17	102,57%
MULTAS E JUROS DE MORA CONTRIBUIÇÕES PATRONAL	R\$ 24.000,00	R\$ 0,00	R\$ 34.058,58	R\$ 34.058,58	141,91%
CONTRIBUIÇÃO SENTENÇAS JUDICIAIS - PATRONAL	R\$ 13.200,00	R\$ 0,00	R\$ 0,00	R\$ 0,00	0,00%
TOTAL	R\$ 7.557.700,00	R\$ 2.770.496,28	R\$ 5.143.321,10	R\$ 7.913.817,38	104,71%
%	100,00%	35,01%	64,99%	100,00%	

DESPESAS

ACOMPANHAMENTO MENSAL DA DESPESA



No 1º quadrimestre de 2023 a despesa realizada totalizou R\$ 9.582.372,74 que corresponde 108,24% da despesa fixada para o período de R\$ 8.852.800,00.

ESPECIFICAÇÃO DAS DESPESAS		
FUNDO FINANCEIRO	VALOR	%
APOSENTADORIAS	R\$ 7.695.628,13	80,31%
PENSÕES	R\$ 971.479,39	10,14%
SENTENÇAS JUDICIAIS	R\$ 125,19	0,00%
DESPESAS EXERC. ANTERIORES	R\$ 34,84	0,00%
COMPENSAÇÃO FINANCEIRA	R\$ 727,72	0,01%
PASEP	R\$ 127,69	0,00%
SUBTOTAL	R\$ 8.668.122,96	90,46%

FUNDO PREVIDENCIÁRIO	VALOR	%
APOSENTADORIAS	R\$ 347.756,96	3,63%
PENSÕES	R\$ 54.919,32	0,57%
SENTENÇAS JUDICIAIS	R\$ 0,00	0,00%
DESPESAS EXERC. ANTERIORES	R\$ 45,31	0,00%
COMPENSAÇÃO FINANCEIRA	R\$ 2.338,29	0,02%
PASEP	R\$ 3.441,02	0,04%
SUBTOTAL	R\$ 408.500,90	4,26%

DESPESAS ADMINISTRATIVAS	VALOR	%
PASEP	R\$ 53.717,75	0,56%
CAPACITAÇÃO SERVIDORES	R\$ 40.799,02	0,43%
CAPACITAÇÃO CONSELHOS	R\$ 9.451,60	0,10%
PESSOAL	R\$ 172.073,04	1,80%
ESTAGIÁRIOS	R\$ 10.450,72	0,11%
AUXÍLIO ALIMENTAÇÃO	R\$ 10.797,80	0,11%
AUXÍLIO TRANSPORTE	R\$ 6.363,62	0,07%
MATERIAL DE CONSUMO	R\$ 94,00	0,00%
CONSULTORIA	R\$ 16.059,18	0,17%
OUTROS SERV. PF	R\$ 5.202,63	0,05%
OUTROS SERV. PJ	R\$ 30.597,96	0,32%
OBRAS E INSTALAÇÕES	R\$ 101.380,55	1,06%
EQUIPAMENTOS	R\$ 0,00	0,00%
SERV. DE TEC. INFORM. E COM.	R\$ 25.932,97	0,27%
DESP. EXERC. ANTERIORES	R\$ 11.168,36	0,12%
SENTENÇAS JUDICIAIS	R\$ 3.265,34	0,03%
DIVULGAÇÃO OFICIAL E INSTITUCIONAL	R\$ 0,00	0,00%
CONTRIBUIÇÕES	R\$ 2.280,00	0,02%
PRÓ-GESTÃO	R\$ 2.734,20	0,03%
INDENIZAÇÕES E RESTITUIÇÕES	R\$ 3.380,14	0,04%
SUBTOTAL	R\$ 505.748,88	5,28%

	FUNDO FINANCEIRO	FUNDO PREVIDENCIÁRIO	TAXA DE ADMINISTRAÇÃO	TOTAL
TOTAL DAS DESPESAS	R\$ 8.668.122,96	R\$ 408.500,90	R\$ 505.748,88	R\$ 9.582.372,74
	90,46%	4,26%	5,28%	100,00%

TAXA DE ADMINISTRAÇÃO

TÍTULOS		PERÍODO	BASE DE CÁLCULO	ALÍQUOTA	LIMITE MÁXIMO PERMITIDO
2022	Base de Cálculo: Valor total da remuneração, proventos e pensões dos segurados vinculados ao IPREVI, referente ao exercício financeiro anterior (A)	01/01/2022 a 08/03/2022	16.990.132,57	2%	339.802,65
		09/03/2022 a 31/12/2022	81.147.909,20	2,3% + 20%	2.239.682,30
		Total	98.138.041,77	-	2.579.484,95

2023	Valor máximo para gastos com a taxa de administração	R\$ 2.579.484,95
	Despesas Administrativas - 1º quadrimestre 2023	R\$ 505.749,88
	Percentual de Gastos com a Taxa de Administração	0,52%

RESULTADO ORÇAMENTÁRIO

RESULTADO ORÇAMENTÁRIO

DESCRIÇÃO	FP		FF		TAXA DE ADM.		TOTAL
	DR		DR		DR		
RECEITA REALIZADA - 800 E 801 TRANSF. FINANCEIRA - 802		R\$ 5.143.321,10		R\$ 2.770.496,28		R\$ 2.149.570,80	R\$ 7.913.817,38
DESPESA EMPENHADA	800	R\$ 1.704.883,60	801	R\$ 36.316.887,75	802	R\$ 2.012.045,22	R\$ 40.033.816,57
RESULTADO ORÇAMENTÁRIO		R\$ 3.438.437,50		-R\$ 33.546.391,47		R\$ 137.525,58	-R\$ 32.119.999,19

É resultante da relação entre a Receita Realizada e a Despesa Empenhada, indicando a existência de superávit ou déficit.

RESULTADO FINANCEIRO

RESULTADO FINANCEIRO	
SALDO EM ESPÉCIE PARA O EXERCÍCIO SEGUINTE	R\$ 90.682.665,40
(-) SALDO EM ESPÉCIE DO EXERCÍCIO ANTERIOR	R\$ 84.346.452,13
= RESULTADO FINANCEIRO DO 1º QUADRIMESTRE	R\$ 6.336.213,27

REPASSE INSUFICIÊNCIAS FINANCEIRAS

REPASSE PARA COBERTURA DAS INSUFICIÊNCIAS FINANCEIRAS							
COMPETÊNCIA	ESTIMATIVA	DÉFICIT APURADO	DEDUÇÃO DO 13º SALÁRIO	TOTAL REPASSADO	VALORES REPASSADOS POR ÓRGÃO		
					PMV	SAAE	CMV
DEZEMBRO - 2022	-	-	-	1.898.489,62	1.685.840,85	212.648,77	0,00
JANEIRO - 2023	1.960.000,00	1.957.076,18	458.941,98	1.498.134,20	1.324.399,36	162.592,05	11.142,79
FEVEREIRO - 2023	1.975.000,00	2.023.583,78	0,00	2.023.583,78	1.793.833,93	209.101,04	20.648,81
MARÇO - 2023	2.030.000,00	2.015.420,77	0,00	2.015.420,77	1.784.163,58	210.322,95	20.934,24
ABRIL - 2023	2.055.000,00	1.980.043,30	0,00	18.738,65	0,00	0,00	18.738,65
TOTAL	8.020.000,00	7.976.124,03	458.941,98	7.454.367,02	6.588.237,72	794.664,81	71.464,49
%	100,00	99,45	5,75	93,46	88,38	10,66	0,96

PESSOAL

QUADRO DO INSTITUTO				
DESCRIÇÃO	QUANTITATIVO	FOLHA MENSAL	ENCARGOS	TOTAL
EFETIVOS	6	R\$ 28.298,37	R\$ 5.280,23	R\$ 33.578,60
COMISSIONADOS/EFETIVOS	3	R\$ 26.336,38	R\$ 2.999,28	R\$ 29.335,66
ELETIVO/EFETIVO	1	R\$ 8.426,44	R\$ 822,47	R\$ 9.248,91
CONTRATADOS	1	R\$ 3.000,46	R\$ 464,58	R\$ 3.465,04
TOTAL	11	R\$ 66.061,65	R\$ 4.286,33	R\$ 75.628,21

ESTAGIÁRIOS				
DESCRIÇÃO	QUANTITATIVO	BOLSA ESTÁGIO	AUX. TRANSPORTE	TOTAL
ESTAGIÁRIOS	3	R\$ 2.734,20	R\$ 360,00	R\$ 3.094,20

Base de dados: Abril de 2023

O cargo eletivo tem mandato de 3 anos, admitida uma recondução conforme art. 146 da Lei nº 1.634/2004.

LEI COMPLEMENTAR Nº 101/2000			
ESPECIFICAÇÃO		VALORES	%
Receita Corrente Líquida		R\$ 333.036.108,74	100,00
Limite dos Gastos com Pessoal - Executivo		R\$ 179.839.498,72	54,00
Despesas com Pessoal	Ativo - R\$787.501,40 (0,24%)	R\$ 25.558.340,41	7,67
	Aposentadorias e Pensões R\$24.770.839,01 (7,43%)		

A **receita corrente líquida** é o denominador comum de todos os limites da Lei de Responsabilidade Fiscal, inclusive os percentuais de gasto de pessoal.

CRÉDITOS ADICIONAIS

CRÉDITOS ADICIONAIS		
BASE DE CÁLCULO	CRÉDITOS ADICIONAIS AUTORIZADOS	CRÉDITOS ADICIONAIS REALIZADOS
R\$ 48.992.000,00	R\$ 14.697.600,00	R\$ 248.000,00
100,00%	30,00%	0,51%

DATA	Nº DECRETO	SUPLEMENTAR	FONTE DE RECURSO
16/01/2023	5850	R\$ 248.000,00	SUPERÁVIT FINANCEIRO

Os créditos adicionais autorizados foi estabelecido pela Lei nº 3.002/2022 que estima a receita e fixa a despesa do Município de Viçosa para o exercício financeiro de 2023 até o valor correspondente a 30% do montante do orçamento.

ATIVO

DEMONSTRAÇÃO DOS SALDOS BANCÁRIOS – ABRIL 2023

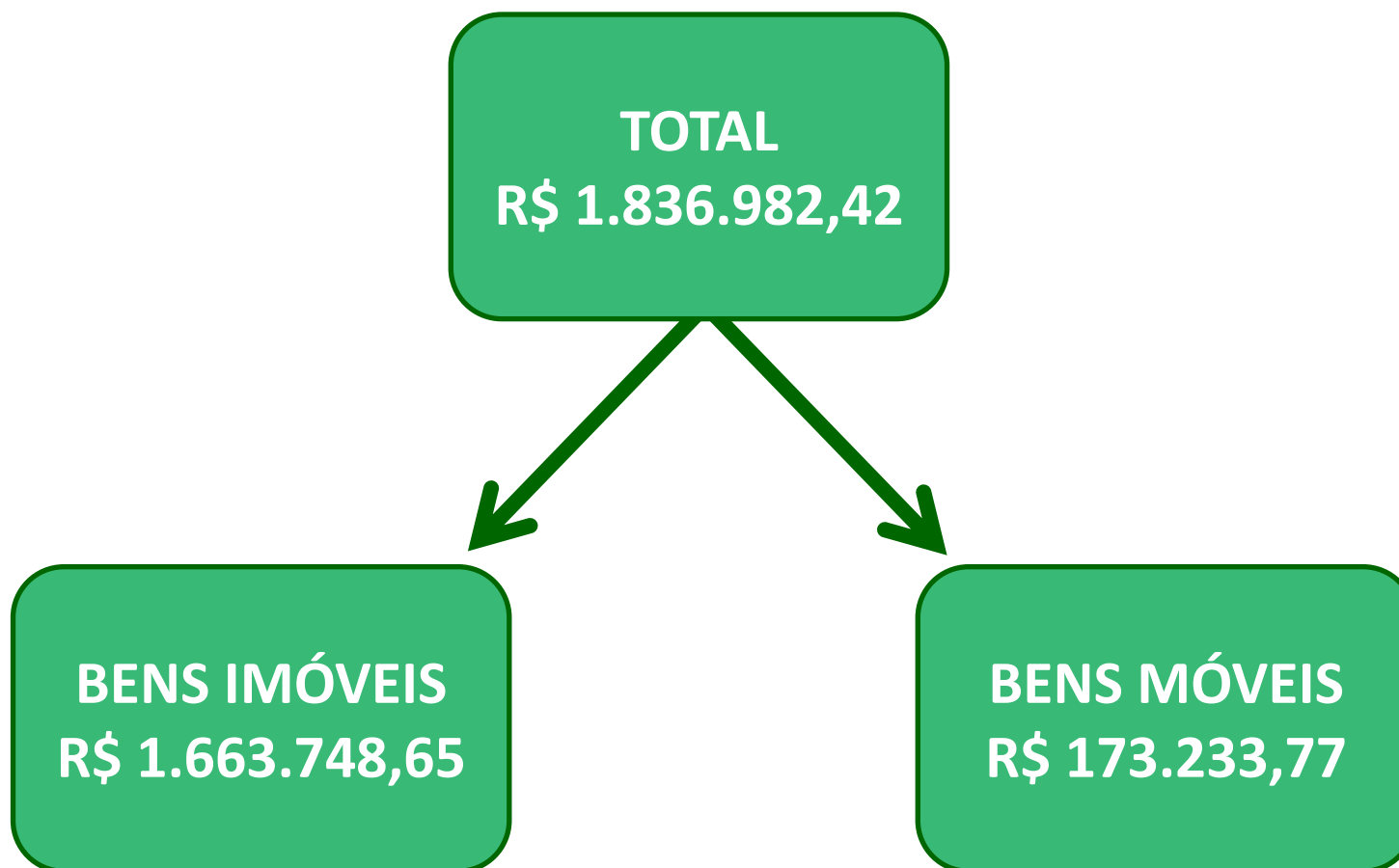
DETALHAMENTO	DR	DISPONIBILIDADE FINANCEIRA	APLICAÇÕES DO RPPS	TOTAL
Fundo Previdenciário	1800	R\$ 20.402,83	R\$ 87.412.685,90	R\$ 87.433.088,73
Fundo Financeiro	1801	R\$ 65.578,76	R\$ 695.122,95	R\$ 760.701,71
Taxa Administração	1802	R\$ 44.847,22	R\$ 2.416.191,28	R\$ 2.461.038,50
Depósito garantia - Reforma	1862	R\$ 36,50	R\$ 27.799,96	R\$ 27.836,46
Total	-	R\$ 130.865,31	R\$ 90.551.800,09	R\$ 90.682.665,40

ESTOQUES
R\$ 11.303,32

CONTRIBUIÇÕES EM ATRASO

**TODOS ÓRGÃOS ESTÃO EM DIA COM O PAGAMENTO DAS CONTRIBUIÇÕES
PREVIDENCIÁRIAS**

IMOBILIZADO



PASSIVO

EMPRÉSTIMOS: R\$ 0,00

FINANCIAMENTOS: R\$ 0,00

OPERAÇÕES DE CRÉDITO: R\$ 0,00

CONSIGNAÇÕES	SALDO ANTERIOR	INSCRIÇÃO	BAIXA	CANCELAMENTO	SALDO ATUAL
IRRF	R\$ 0,00	R\$ 4.697,63	R\$ 4.632,08	R\$ 0,00	R\$ 65,55
IMAS	R\$ 0,00	R\$ 1.695,36	R\$ 1.511,41	R\$ 0,00	R\$ 183,95
DESC. PAGTO INDEVIDO	R\$ 1.144,06	R\$ 6.482,21	R\$ 2.049,19	R\$ 0,00	R\$ 5.577,08
ZURICK MINAS BRASIL	R\$ 148,26	R\$ 9.712,23	R\$ 9.712,23	R\$ 0,00	R\$ 148,26
DEMAIS	R\$ 4.777,29	R\$ 622.597,90	R\$ 627.375,19	R\$ 0,00	R\$ 0,00
TOTAL	R\$ 6.069,61	R\$ 645.185,33	R\$ 645.280,10	R\$ 0,00	R\$ 5.974,84

As consignações são recolhimentos de valores retidos na folha de pagamento de pessoal e benefícios previdenciários ou nos pagamentos de serviços de terceiros e que são repassados a quem é de direito.

RESTOS A PAGAR

RESTOS A PAGAR	SALDO ANTERIOR	INSCRIÇÃO	BAIXA	CANCELAMENTO	SALDO ATUAL
EXERCÍCIOS ANTERIORES	R\$ 123,85	R\$ 0,00	R\$ 0,00	R\$ 0,00	R\$ 123,85
PROCESSADOS DE 2022	R\$ 0,00	R\$ 602.235,75	R\$ 602.235,75	R\$ 0,00	R\$ 0,00
NÃO PROCESSADOS DE 2022	R\$ 0,00	R\$ 655.876,36	R\$ 649.126,36	R\$ 0,00	R\$ 6.750,00
TOTAL	R\$ 123,85	R\$ 1.258.112,11	R\$ 1.251.362,11	R\$ 0,00	R\$ 6.873,85

FUNDO PREVIDENCIÁRIO

PROVISÕES A LONGO PRAZO

PROVISÕES MATEMÁTICAS PREVIDENCIÁRIAS

R\$ 86.033.263,62

A **Provisão Matemática Previdenciária** representa o total dos recursos necessários ao pagamento dos compromissos dos planos de benefícios, calculados atuarialmente, em determinada data, a valor presente.

INVESTIMENTOS

A GESTÃO DOS ATIVOS DO INSTITUTO É REALIZADA DE ACORDO COM A POLÍTICA DE INVESTIMENTO:

Atende à legislação pertinente aos investimentos dos Regimes Próprios de Previdência Social – RPPS's, em especial à Resolução CMN nº 4.963/2021.

Instrumento que proporciona as diretrizes básicas de investimentos e os limites de risco a que serão expostos;

Tem o papel de delimitar os objetivos e orientar todo o processo de tomada de decisão para garantir a consistência dos investimentos no decorrer do tempo;

COMITÊ DE INVESTIMENTOS

Coordenador

Edivaldo Antônio da Silva Araújo – CPA-10

Membros

Clarice Pereira de Paiva Ribeiro – CPA-10

Lucimara Rodrigues da Silva Dias – CPA-10

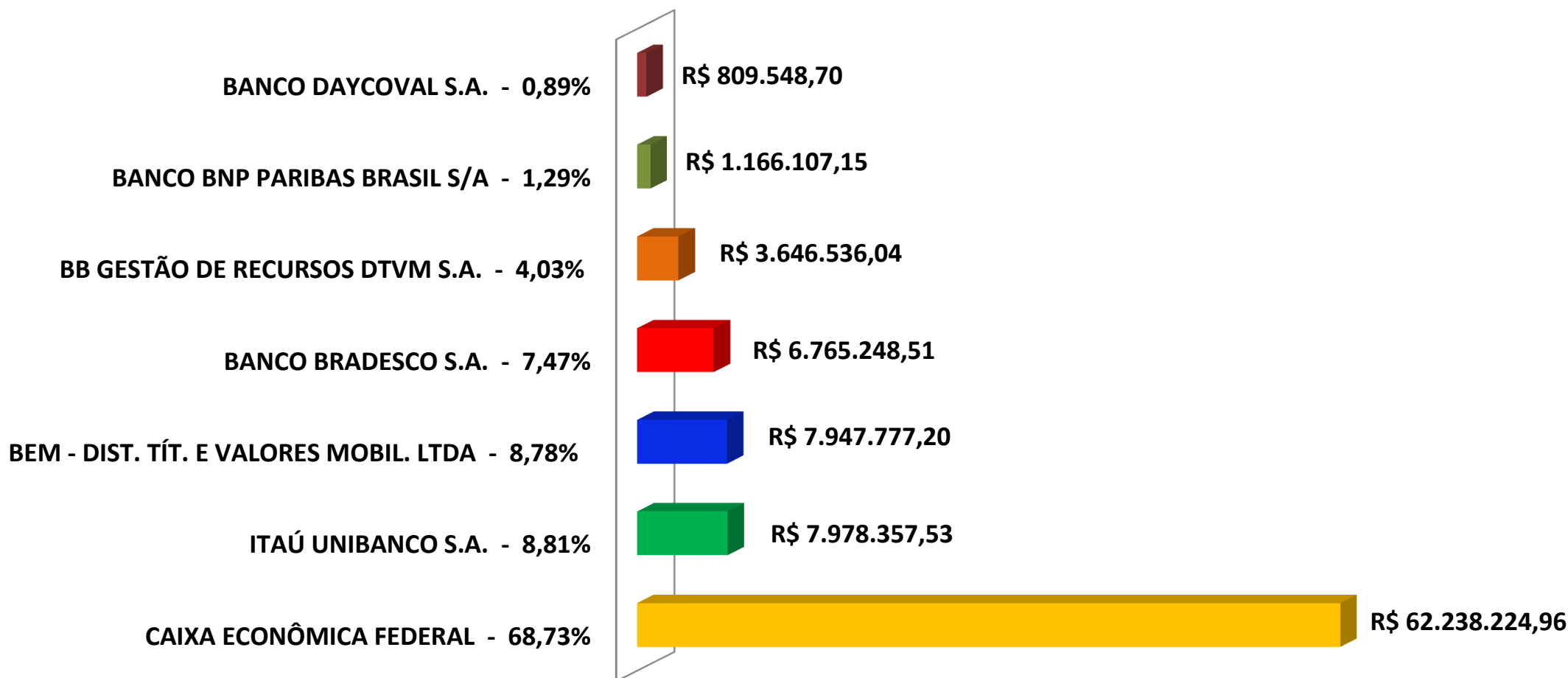
Uanderson Antônio Alves Rodrigues – CPA-10

CPA-10 = Certificação Profissional da ANBIMA – Série 10

ALOCAÇÃO DOS RECURSOS POR SEGMENTO DA RESOLUÇÃO CMN Nº 4.963/2021

TIPO	SEGMENTO DA RESOLUÇÃO	LIMITE DA POLÍTICA DE INVESTIMENTO	PERCENTUAL APLICADO	VALOR APLICADO	SITUAÇÃO
RENDA FIXA	ART. 7º, I, "b"	100,00%	48,04	R\$ 43.499.092,61	ENQUADRADO
	ART. 7º, III, "a"	60,00%	31,65	R\$ 28.662.864,01	ENQUADRADO
RENDA VARIÁVEL	ART. 8º, I	30,00%	18,90	R\$ 17.112.083,08	ENQUADRADO
EXTERIOR	ART. 9º, III	10,00%	0,12	R\$ 111.653,24	ENQUADRADO
ESTRUTURADO	ART. 10º, I	10,00%	1,29	R\$ 1.166.107,15	ENQUADRADO
-	-	-	100,00%	R\$ 90.551.800,09	-

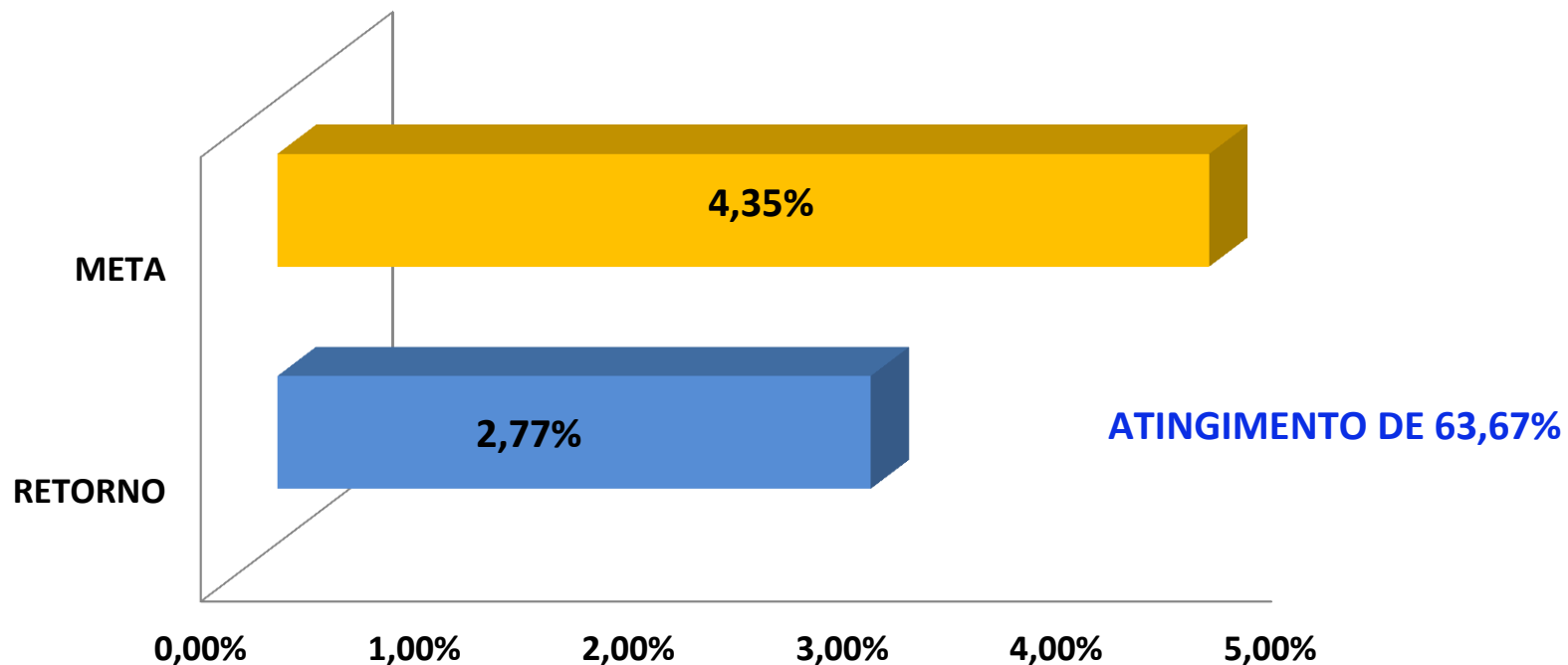
ALOCAÇÃO DE RECURSOS POR INSTITUIÇÃO



MOVIMENTAÇÃO DOS INVESTIMENTOS

2023	SALDO ANTERIOR	APLICAÇÕES	RESGASTES	SALDO ATUAL	RETORNO
JAN	R\$ 83.996.874,11	R\$ 4.027.000,00	R\$ 2.635.741,96	R\$ 86.594.323,04	R\$ 1.206.190,89
FEV	R\$ 86.594.323,04	R\$ 2.170.244,65	R\$ 2.778.523,46	R\$ 85.650.496,29	-R\$ 335.547,94
MAR	R\$ 85.650.496,29	R\$ 4.768.905,00	R\$ 2.747.715,84	R\$ 88.288.301,68	R\$ 616.616,23
ABR	R\$ 88.288.301,68	R\$ 4.486.713,50	R\$ 3.222.000,00	R\$ 90.551.800,09	R\$ 998.784,91
TOTAIS	-	R\$ 15.452.863,15	R\$ 11.383.981,26	-	R\$ 2.486.044,09

META ATUARIAL x RETORNO DOS INVESTIMENTOS



A meta atuarial definida pela Política de Investimentos para o exercício 2023 IPCA + 4,85% aa.

IPREVI

Instituto de Previdência Municipal dos Servidores Públicos do Município de Viçosa

CONTATOS:

Site: www.iprevivicosa.mg.gov.br

E-mail: iprevi.vicosa@gmail.com

Telefone: (31) 3891 3772

AGRADECEMOS A ATENÇÃO!!!