

IPREVI

Instituto de Previdência Municipal dos Servidores Públicos do Município de Viçosa

PRESTAÇÃO DE CONTAS

3º QUADRIMESTRE DE 2023

GOVERNANÇA CORPORATIVA

**CONTABILIDADE
INVESTIMENTO
ATUÁRIA**

DIRETOR GERAL: EDIVALDO ANTÔNIO DA SILVA ARAÚJO

DIRETORA ADMINISTRATIVO FINANCEIRA: ELIANE ANTÔNIA DOS REIS PEREIRA

CHEFE DE CONTABILIDADE E RECURSOS HUMANOS: LUCIMARA RODRIGUES DA SILVA DIAS

Lei Municipal nº 1.511 de 19/11/2002

Objetivo: Assegurar os benefícios previdenciários aos servidores titulares de cargo efetivo no Município.

Instituído por segregação da massa de seus segurados em dois grupos:



LOA 2023

LEI ORÇAMENTÁRIA ANUAL 2023

RECEITA PREVISTA	VALOR	DESPESA FIXADA	VALOR
Receitas Correntes	R\$ 21.125.000,00	Despesas Correntes	R\$ 40.580.000,00
Receitas de Capital	R\$ 0,00	Despesas de Capital	R\$ 487.000,00
		Reserva Orçamentária do RPPS	R\$ 7.925.000,00
TOTAL	R\$ 21.125.000,00	TOTAL	R\$ 48.992.000,00
Repasse para Cobertura da Insuficiência Financeira	R\$ 27.867.000,00		
TOTAL	R\$ 48.992.000,00	TOTAL	R\$ 48.992.000,00

O repasse para cobertura da insuficiência financeira ocorre quando as receitas auferidas são inferiores ao montante das despesas com os aposentados e pensionistas em cada exercício financeiro, sendo as insuficiências aportadas por todos os Órgãos do Município (PMV, SAAE, CMV, IMAS e IPREVI), conforme art. 150 da Lei Municipal nº 1.634/2004.

PREVISÃO DO REPASSE PARA COBERTURA DA INSUFICIÊNCIA FINANCEIRA	
PREFEITURA MUNICIPAL DE VIÇOSA	R\$ 24.330.000,00
CÂMARA MUNICIPAL DE VIÇOSA	R\$ 330.000,00
SERVIÇO AUT. ÁGUA E ESG. DE VIÇOSA	R\$ 3.207.000,00
TOTAL	R\$ 27.867.000,00

Atualmente os Órgãos que apresentam insuficiência financeira são a PMV, SAAE e CMV.

Portanto, o valor previsto é dividido entre esses Órgãos na proporção da insuficiência financeira de cada um.

ALÍQUOTAS DE CONTRIBUIÇÃO

CONTRIBUIÇÕES DOS SERVIDORES

ATIVOS
APOSENTADOS
PENSIONISTAS
ALÍQUOTA: 14%

Lei Municipal nº 2.885/2020 alterou as contribuições dos servidores para 14% a partir de 01/04/2021.

A alíquota de contribuição dos servidores ativos incide sobre a base de contribuição.

Os aposentados e **pensionistas contribuem sobre a parcela que excede o teto do RGPS que no exercício de 2023 é R\$ 7.507,49.**

CONTRIBUIÇÕES DOS ÓRGÃOS

FUNDO FINANCEIRO

PATRONAL
22,00%

REPASSE PARA COBERTURA DAS
INSUFICIÊNCIA FINANCEIRA

FUNDO PREVIDENCIÁRIO

PATRONAL
18,57%

ALÍQUOTA SUPLEMENTAR
3,21%

RECEITAS

METAS MENSAIS DE ARRECADAÇÃO			
MÊS	META MENSAL ARRECADAÇÃO	RECEITA REALIZADA	%
JAN	R\$ 2.859.900,00	R\$ 2.078.878,14	72,69%
FEV	R\$ 1.548.600,00	R\$ 776.241,38	50,13%
MAR	R\$ 1.564.600,00	R\$ 2.873.483,23	183,66%
ABR	R\$ 1.584.600,00	R\$ 2.185.214,63	137,90%
MAI	R\$ 1.601.600,00	R\$ 1.667.957,69	104,14%
JUN	R\$ 1.626.600,00	R\$ 1.194.947,17	73,46%
JUL	R\$ 1.638.700,00	R\$ 2.102.056,04	128,28%
AGO	R\$ 1.658.700,00	R\$ 1.417.965,32	85,49%
SET	R\$ 1.688.900,00	R\$ 1.912.169,95	113,22%
OUT	R\$ 1.704.900,00	R\$ 2.725.633,61	159,87%
NV	R\$ 1.723.200,00	R\$ 1.684.829,76	97,77%
DEZ	R\$ 1.924.700,00	R\$ 948.090,34	49,26%
TOTAL	R\$ 21.125.000,00	R\$ 21.567.467,26	102,09%

No 3º quadrimestre de 2023 a receita realizada totalizou R\$ 21.567.467,26 que corresponde a 102,09% da receita estimada para o período de R\$ 21.125.000,00.

ESPECIFICAÇÃO DAS RECEITAS					
DESCRIÇÃO DA RECEITA	METAS DE ARRECADAÇÃO	RECEITAS REALIZADAS			
		FF	FP	TOTAL	%
CONTRIBUIÇÃO SERVIDOR ATIVO CIVIL	R\$ 7.280.000,00	R\$ 2.678.161,23	R\$ 4.059.936,36	R\$ 6.738.097,59	92,56%
MULTAS E JUROS DE MORA CONTRIBUIÇÕES SERVIDOR	R\$ 50.000,00	R\$ 0,00	R\$ 24.403,45	R\$ 24.403,45	48,81%
CONTRIBUIÇÃO SERVIDOR INATIVO CIVIL	R\$ 230.000,00	R\$ 232.588,44	R\$ 0,00	R\$ 232.588,44	101,13%
CONTRIBUIÇÃO PENSIONISTA CIVIL	R\$ 10.000,00	R\$ 4.939,64	R\$ 0,00	R\$ 4.939,64	49,40%
CONTRIBUIÇÃO SENTENÇAS JUDICIAIS - SERVIDOR	R\$ 20.000,00	R\$ 88.522,26	R\$ 65.423,72	R\$ 153.945,98	769,73%
REMUNERAÇÃO DOS RECURSOS DO RPPS	R\$ 110.000,00	R\$ 219.065,61	R\$ 2.253.563,93	R\$ 2.472.629,54	2247,85%
OUTRAS RESTITUIÇÕES	R\$ 50.000,00	R\$ 38.722,42	R\$ 16.541,17	R\$ 55.263,59	110,53%
COMPENSAÇÃO FINANCEIRA ENTRE RGPS E RPPS	R\$ 1.885.000,00	R\$ 1.295.534,74	R\$ 13.974,05	R\$ 1.309.508,79	69,47%
CONTRIBUIÇÃO PATRONAL SERV. ATIVO CIVIL	R\$ 11.370.000,00	R\$ 4.214.027,40	R\$ 6.324.316,25	R\$ 10.538.343,65	92,69%
MULTAS E JUROS DE MORA CONTRIBUIÇÕES PATRONAL	R\$ 80.000,00	R\$ 0,00	R\$ 37.746,59	R\$ 37.746,59	47,18%
CONTRIBUIÇÃO SENTENÇAS JUDICIAIS - PATRONAL	R\$ 40.000,00	R\$ 0,00	R\$ 0,00	R\$ 0,00	0,00%
TOTAL	R\$ 21.125.000,00	R\$ 8.771.561,74	R\$ 12.795.905,52	R\$ 21.567.467,26	102,09%
%	100,00%	40,67%	59,33%	100,00%	

DESPESAS

ACOMPANHAMENTO MENSAL DAS DESPESAS			
MÊS	FIXADA	REALIZADA	%
JANEIRO	R\$ 110.700,00	R\$ 1.282.877,27	1158,88
FEVEREIRO	R\$ 2.872.200,00	R\$ 2.664.426,31	92,77
MARÇO	R\$ 2.905.950,00	R\$ 2.786.406,00	95,89
ABRIL	R\$ 2.963.950,00	R\$ 2.848.663,16	96,11
MAIO	R\$ 3.065.175,00	R\$ 2.935.997,72	95,79
JUNHO	R\$ 3.128.325,00	R\$ 3.037.409,59	97,09
JULHO	R\$ 4.660.845,00	R\$ 4.182.833,40	89,74
AGOSTO	R\$ 3.121.345,00	R\$ 2.847.490,25	91,23
SETEMBRO	R\$ 3.196.170,00	R\$ 2.857.955,22	89,42
OUTUBRO	R\$ 3.292.770,00	R\$ 5.608.014,91	170,31
NOVEMBRO	R\$ 3.370.070,00	R\$ 351.220,66	10,42
DEZEMBRO	R\$ 8.379.500,00	R\$ 4.381.206,91	52,28
TOTAL	R\$ 41.067.000,00	R\$ 35.784.501,40	87,14

A Reserva do RPPS não é distribuída - valor R\$ 7.925.000,00

No 3º quadrimestre de 2023 a despesa realizada totalizou R\$ 35.784.501,40 que corresponde 87,14% da despesa fixada para o período de R\$ 41.067.000,00.

ESPECIFICAÇÃO DAS DESPESAS		
FUNDO FINANCEIRO	VALOR	%
APOSENTADORIAS	R\$ 28.172.909,81	78,73%
PENSÕES	R\$ 3.569.141,85	9,97%
SENTENÇAS JUDICIAIS	R\$ 451,73	0,00%
DESPESAS EXERC. ANTERIORES	R\$ 34,84	0,00%
COMPENSAÇÃO FINANCEIRA	R\$ 2.309,11	0,01%
PASEP	R\$ 630,52	0,00%
SUBTOTAL	R\$ 31.745.477,86	88,71%
FUNDO PREVIDENCIÁRIO	VALOR	%
APOSENTADORIAS	R\$ 1.440.672,47	4,03%
PENSÕES	R\$ 220.591,18	0,62%
SENTENÇAS JUDICIAIS	R\$ 102,84	0,00%
DESPESAS EXERC. ANTERIORES	R\$ 45,31	0,00%
COMPENSAÇÃO FINANCEIRA	R\$ 7.720,11	0,02%
PASEP	R\$ 21.089,28	0,06%
SUBTOTAL	R\$ 1.690.221,19	4,72%

DESPESAS ADMINISTRATIVAS	VALOR	%
PASEP	R\$ 184.472,04	0,52%
CAPACITAÇÃO SERVIDORES	R\$ 108.278,04	0,30%
CAPACITAÇÃO CONSELHOS	R\$ 38.564,90	0,11%
PESSOAL	R\$ 832.136,18	2,33%
ESTAGIÁRIOS	R\$ 38.275,52	0,11%
AUXÍLIO ALIMENTAÇÃO	R\$ 48.683,54	0,14%
AUXÍLIO TRANSPORTE	R\$ 27.087,62	0,08%
MATERIAL DE CONSUMO	R\$ 28.764,18	0,08%
CONSULTORIA	R\$ 72.691,02	0,20%
OUTROS SERV. PF	R\$ 2.300,00	0,01%
OUTROS SERV. PJ	R\$ 134.603,89	0,38%
OBRAS E INSTALAÇÕES	R\$ 591.502,57	1,65%
EQUIPAMENTOS	R\$ 68.155,35	0,19%
SERV. DE TEC. INFORM. E COM.	R\$ 120.810,88	0,34%
DESP. EXERC. ANTERIORES	R\$ 18.782,83	0,05%
SENTENÇAS JUDICIAIS	R\$ 11.422,45	0,03%
DIVULGAÇÃO OFICIAL E INSTITUCIONAL	R\$ 7.491,34	0,02%
CONTRIBUIÇÕES	R\$ 3.780,00	0,01%
PRÓ-GESTÃO	R\$ 11.000,00	0,03%
SUBTOTAL	R\$ 2.348.802,35	6,56%
TOTAL GERAL	R\$ 35.784.501,40	100,00%

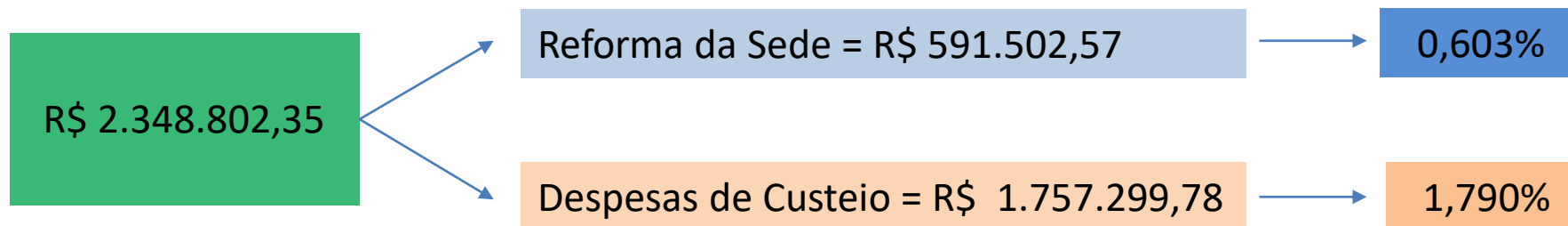
TAXA DE ADMINISTRAÇÃO

TÍTULOS		PERÍODO	BASE DE CÁLCULO	ALÍQUOTA	LIMITE MÁXIMO PERMITIDO
2022	Base de Cálculo: Valor total da remuneração, proventos e pensões dos segurados vinculados ao IPREVI, referente ao exercício financeiro anterior (A)	01/01/2022 a 08/03/2022	16.990.132,57	2%	339.802,65
		09/03/2022 a 31/12/2022	81.147.909,20	2,3% + 20%	2.239.682,30
		Total	98.138.041,77	2,63%	2.579.484,95

Observação: A Lei Municipal nº 2.996/2022 alterou, à **partir de 09/03/2022**, a alíquota da taxa de administração para 2,3%, podendo ser majorada em 20% para obtenção e manutenção da Certificação Institucional – Pró-Gestão e Certificação Profissional do Dirigentes, Conselhos e Comitê de Investimento.

2023	Valor máximo para gastos com a taxa de administração	R\$ 2.579.484,95
	Despesas Administrativas	R\$ 2.348.802,35
	Percentual de Gastos com a Taxa de Administração	2,39%

Observação:



REPASSE INSUFICIÊNCIAS FINANCEIRAS

ÓRGÃO	ESTIMATIVA ANUAL	REPASSE EM 2023
PMV	R\$ 24.330.000,00	R\$ 24.076.412,99
SAAE	R\$ 3.207.000,00	R\$ 2.865.080,70
CMV	R\$ 330.000,00	R\$ 262.863,89
TOTAL	R\$ 27.867.000,00	R\$ 27.204.357,58

PESSOAL

QUADRO DO INSTITUTO		
DESCRIÇÃO	QUANTITATIVO	TOTAL
EFETIVOS	6	R\$ 37.207,39
COMISSIONADOS/EFETIVOS	3	R\$ 26.898,90
ELETIVO/EFETIVO	1	R\$ 8.635,46
CONTRATADOS	1	R\$ 3.296,40
TOTAL	11	R\$ 76.038,15

ESTAGIÁRIOS		
DESCRIÇÃO	QUANTITATIVO	TOTAL
ESTAGIÁRIOS	5	R\$ 4.811,20

Base de dados: Dezembro de 2023

O cargo eletivo tem mandato de 3 anos, admitida uma recondução conforme art. 146 da Lei nº 1.634/2004.

LEI COMPLEMENTAR Nº 101/2000			
ESPECIFICAÇÃO		VALORES	%
Receita Corrente Líquida		R\$ 358.981.987,56	100,00
Limite dos Gastos com Pessoal - Executivo		R\$ 193.850.273,28	54,00
Despesas com Pessoal	Ativo - R\$834.393,51 (0,23%)	R\$ 26.395.373,76	7,35
	Aposentadorias e Pensões - R\$25.560.980,25 (7,12%)		

Obs.: O índice da despesa com pessoal inclui servidores ativos do IPREVI, aposentadorias e pensões pagas com Recursos do Tesouro (Repasse para Cobertura da Insuficiência Financeira)

A **receita corrente líquida** é o denominador comum de todos os limites da Lei de Responsabilidade Fiscal, inclusive os percentuais de gasto de pessoal.

CRÉDITOS ADICIONAIS

CRÉDITOS ADICIONAIS		
BASE DE CÁLCULO	CRÉDITOS ADICIONAIS AUTORIZADOS	CRÉDITOS ADICIONAIS REALIZADOS
R\$ 48.992.000,00	R\$ 14.697.600,00	R\$ 832.000,00
100,00%	30,00%	1,69%

DATA	Nº DECRETO	SUPLEMENTAR	FONTE DE RECURSO
16/01/2023	5850	R\$ 248.000,00	SUPERÁVIT FINANCEIRO
19/05/2023	5886	R\$ 20.000,00	ANULAÇÃO DE DOTAÇÕES
18/07/2023	5907	R\$ 60.000,00	ANULAÇÃO DE DOTAÇÕES
20/11/2023	5962	R\$ 504.000,00	ANULAÇÃO DE DOTAÇÕES

Os créditos adicionais autorizados foi estabelecido pela Lei nº 3.002/2022 que estima a receita e fixa a despesa do Município de Viçosa para o exercício financeiro de 2023 até o valor correspondente a 30% do montante do orçamento.

ATIVO

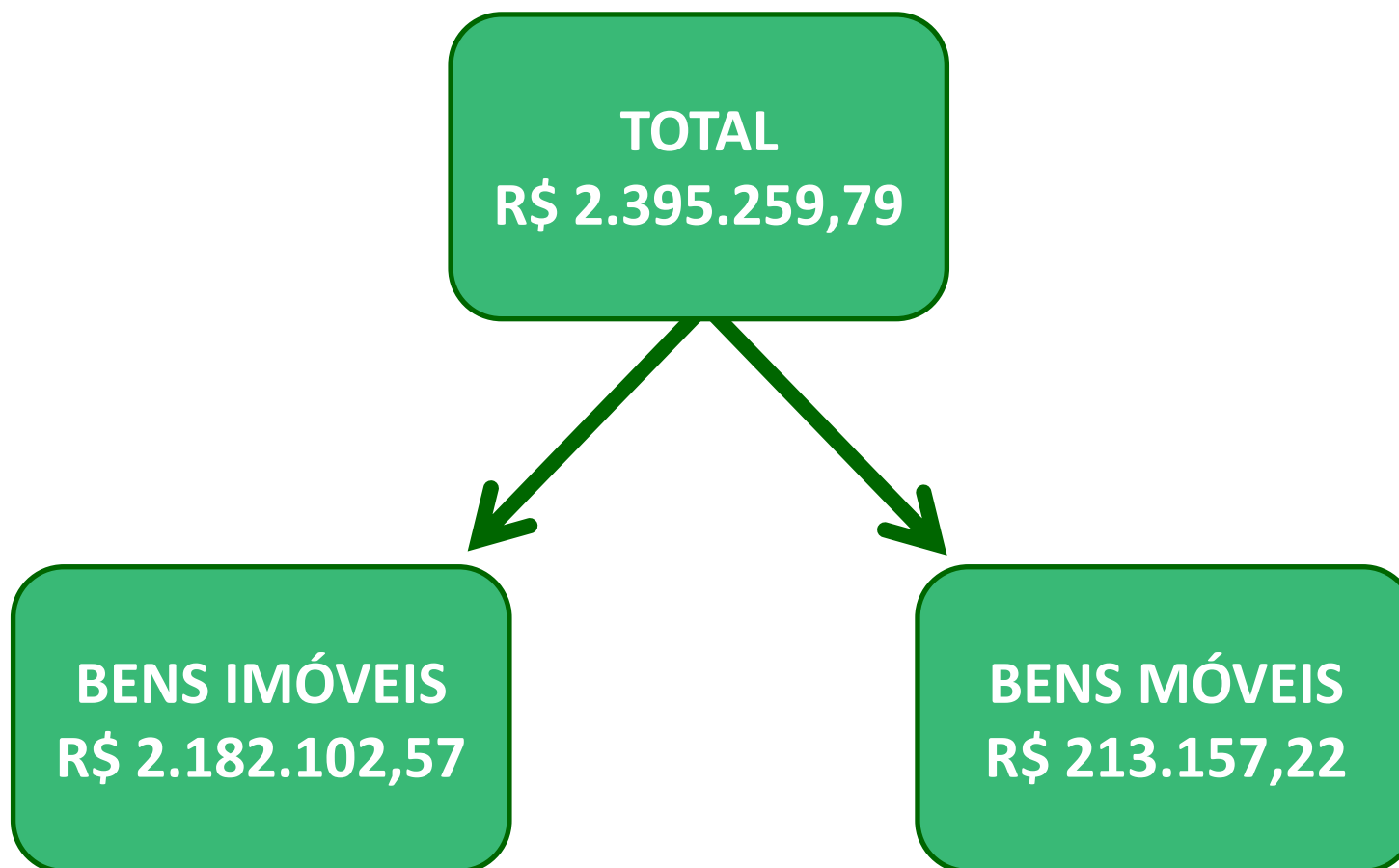
DEMONSTRAÇÃO DOS SALDOS BANCÁRIOS – DEZEMBRO 2023

DETALHAMENTO	DR	DISPONIBILIDADE FINANCEIRA	APLICAÇÕES DO RPPS	TOTAL
Fundo Previdenciário	1800	R\$ 148.341,94	R\$ 101.852.851,61	R\$ 102.001.193,55
Fundo Financeiro	1801	R\$ 2.577.585,05	R\$ 73.227,06	R\$ 2.650.812,11
Taxa Administração	1802	R\$ 87.888,21	R\$ 2.483.458,71	R\$ 2.571.346,92
Depósito garantia - Reforma	1862	R\$ 0,00	R\$ 30.212,57	R\$ 30.212,57
Total	-	R\$ 2.813.815,20	R\$ 104.439.749,95	R\$ 107.253.565,15

ESTOQUES
R\$ 11.303,32

CONTRIBUIÇÕES
TODOS ÓRGÃOS ESTÃO EM DIA COM O PAGAMENTO DAS CONTRIBUIÇÕES
PREVIDENCIÁRIAS

IMOBILIZADO



PASSIVO

DÍVIDA FLUTUANTE

CONSIGNAÇÕES	SALDO ANTERIOR	INSCRIÇÃO	BAIXA	CANCELAMENTO	SALDO ATUAL
INSS	R\$ 915,26	R\$ 2.579,55	R\$ 3.216,51	R\$ 0,00	R\$ 278,30
ISSQN	R\$ 70,02	R\$ 17.268,22	R\$ 14.858,81	R\$ 0,00	R\$ 2.479,43
EMPRÉSTIMOS CEF	R\$ 382,28	R\$ 1.262.033,87	R\$ 1.259.857,54	R\$ 0,00	R\$ 2.558,61
EMPRÉSTIMOS BRADESCO	R\$ 4.120,88	R\$ 289.499,79	R\$ 292.234,18	R\$ 0,00	R\$ 1.386,49
ZURICK MINAS BRASIL	R\$ 419,58	R\$ 388.596,26	R\$ 388.516,03	R\$ 148,26	R\$ 351,55
DEMAIS	R\$ 0,00	R\$ 6.272.965,96	R\$ 6.105.873,95	R\$ 0,00	R\$ 167.092,01
TOTAL	R\$ 5.908,02	R\$ 8.232.943,65	R\$ 8.064.557,02	R\$ 148,26	R\$ 174.146,39

RESTOS A PAGAR	SALDO ANTERIOR	INSCRIÇÃO	BAIXA	CANCELAMENTO	SALDO ATUAL
EXERCÍCIOS ANTERIORES	R\$ 0,00	R\$ 1.258.235,96	R\$ 1.258.112,11	R\$ 0,00	R\$ 123,85
PROCESSADOS DE 2023	R\$ 0,00	R\$ 2.780.959,42	R\$ 0,00	R\$ 0,00	R\$ 2.780.959,42
NÃO PROCESSADOS DE 2023	R\$ 0,00	R\$ 25.558,54	R\$ 0,00	R\$ 0,00	R\$ 25.558,54
TOTAL	R\$ 0,00	R\$ 4.064.753,92	R\$ 0,00	R\$ 0,00	R\$ 2.806.641,81

As consignações são recolhimentos de valores retidos na folha de pagamento de pessoal e benefícios previdenciários ou nos pagamentos de serviços de terceiros e que são repassados a quem é de direito.

PROVISÕES A LONGO PRAZO

PROVISÕES MATEMÁTICAS PREVIDENCIÁRIAS

R\$ 105.255.111,35

A **Provisão Matemática Previdenciária** representa o total dos recursos necessários ao pagamento dos compromissos dos planos de benefícios, calculados atuarialmente, em determinada data, a valor presente.

INVESTIMENTOS

A GESTÃO DOS ATIVOS DO INSTITUTO É REALIZADA DE ACORDO COM A POLÍTICA DE INVESTIMENTO:

Atende à legislação pertinente aos investimentos dos Regimes Próprios de Previdência Social – RPPS's, em especial à Resolução CMN nº 4.963/2021.

Instrumento que proporciona as diretrizes básicas de investimentos e os limites de risco a que serão expostos;

Tem o papel de delimitar os objetivos e orientar todo o processo de tomada de decisão para garantir a consistência dos investimentos no decorrer do tempo;

COMITÊ DE INVESTIMENTOS

Coordenador

Edivaldo Antônio da Silva Araújo
CPA-10
CP RPPS DIRIG II

Membros

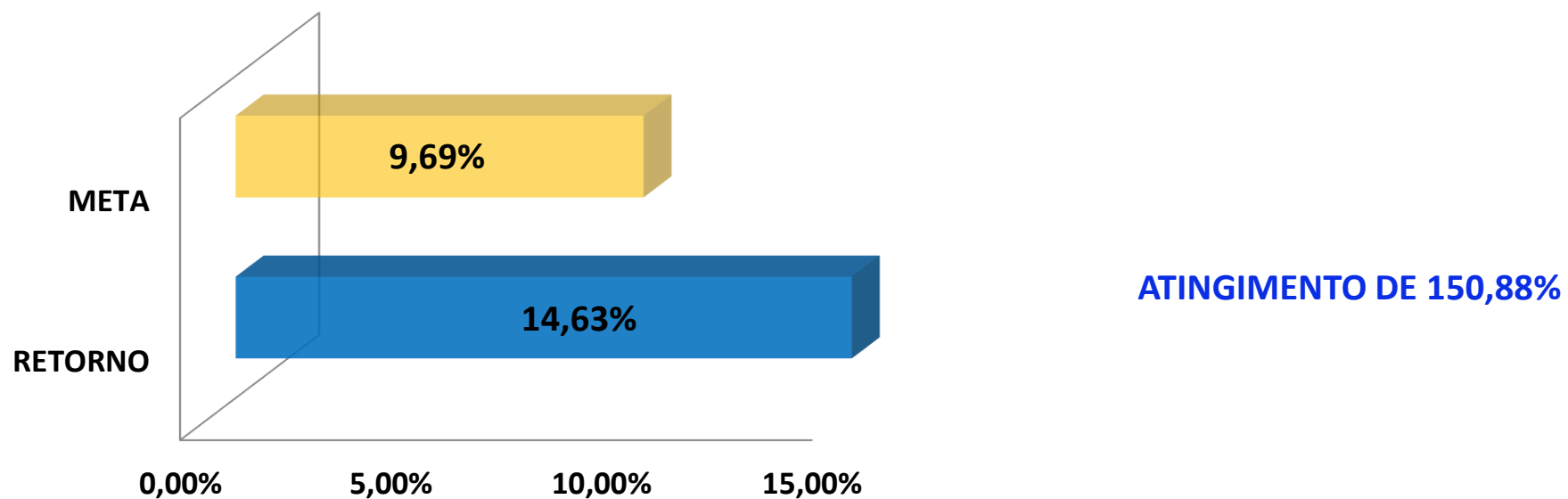
Clarice Pereira de Paiva Ribeiro – CPA-10
Lucimara Rodrigues da Silva Dias – CPA-10
Uanderson Antônio Alves Rodrigues – CPA-10

CPA-10 = Certificação Profissional da ANBIMA – Série 10

CP RPPS DIRIG II = Certificação dos Dirigentes da Unidade Gestora do RPPS – Nível Intermediário

MOVIMENTAÇÃO DOS INVESTIMENTOS

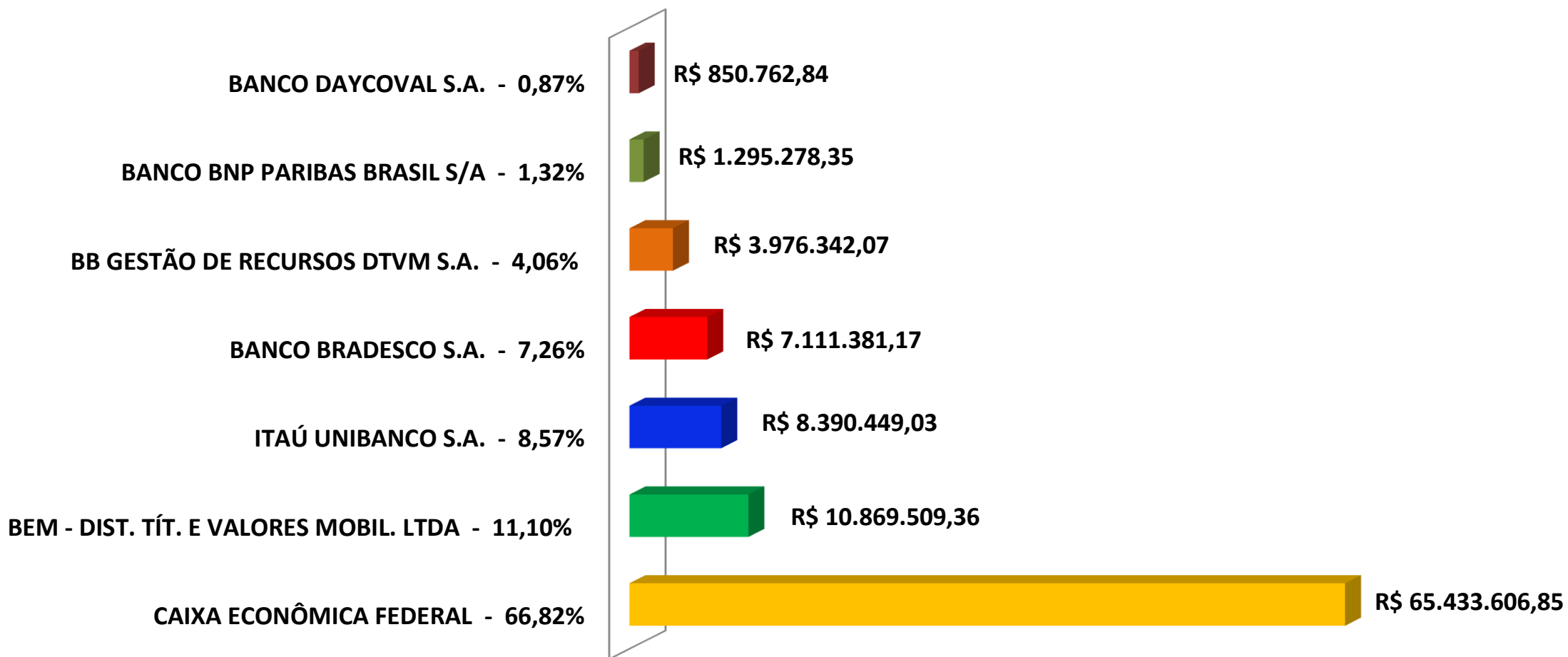
SALDO ANTERIOR	APLICAÇÕES	RESGASTES	RETORNO	SALDO ATUAL
R\$ 83.996.874,11	R\$ 38.573.899,20	R\$ 28.806.316,19	R\$ 13.482.292,83	R\$ 107.246.749,95



ALOCAÇÃO DOS RECURSOS POR SEGMENTO DA RESOLUÇÃO CMN Nº 4.963/2021

TIPO	SEGMENTO DA RESOLUÇÃO	LIMITE DA POLÍTICA DE INVESTIMENTO	PERCENTUAL APLICADO	VALOR APLICADO	SITUAÇÃO
RENDA FIXA	ART. 7º, I, "b"	100,00%	41,86%	R\$ 44.896.691,25	ENQUADRADO
	ART. 7º, III, "a"	60,00%	32,34%	R\$ 34.681.497,57	ENQUADRADO
RENDA VARIÁVEL	ART. 8º, I	30,00%	24,38%	R\$ 26.144.798,85	ENQUADRADO
EXTERIOR	ART. 9º, III	10,00%	0,12%	R\$ 125.309,15	ENQUADRADO
ESTRUTURADO	ART. 10º, I	10,00%	1,30%	R\$ 1.398.453,13	ENQUADRADO
-	-	-	100,00%	R\$ 107.246.749,95	-

ALOCAÇÃO DE RECURSOS POR INSTITUIÇÃO

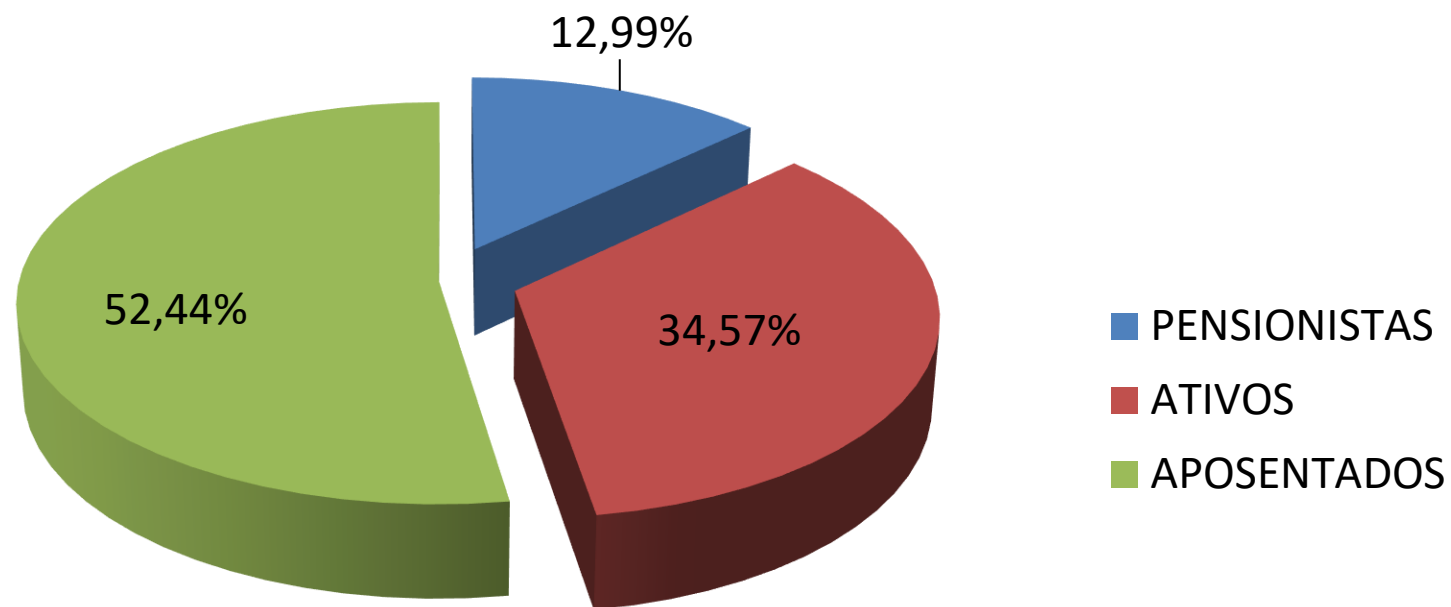


ATUÁRIA

FUNDO FINANCEIRO
POPULAÇÃO ESTUDADA

DISCRIMINAÇÃO	FOLHA MENSAL	QUANTIDADE	REMUNERAÇÃO MÉDIA
Ativos	R\$ 1.457.286,36	354	R\$ 4.116,63
Aposentados	R\$ 2.309.859,64	537	R\$ 4.301,41
Pensionistas	R\$ 294.763,29	133	R\$ 2.216,27
TOTAL	R\$ 4.061.909,29	1024	R\$ 3.966,71

FUNDO FINANCEIRO POPULAÇÃO ESTUDADA



0,53 ATIVOS PARA CADA 1 (UM) BENEFICIÁRIO

FUNDO FINANCEIRO

VARIAÇÃO DOS CUSTOS NORMAIS DAS ÚLTIMAS AVALIAÇÕES ATUARIAIS

CUSTO NORMAL	AV. ATUARIAL 2021	AV. ATUARIAL 2022	AV. ATUARIAL 2023
Aposentadorias com reversão ao dependente	33,22%	34,67%	34,31%
Invalidez com reversão ao dependente	6,65%	7,16%	7,29%
Pensão por morte	6,13%	6,30%	6,90%
Auxílios	0,00%	0,00%	0,00%
Taxa de Administração	2,00%	2,00%	2,30%
CUSTO NORMAL	48,00%	50,13%	50,80%

FUNDO FINANCEIRO
VARIAÇÃO DOS RESULTADOS DAS ÚLTIMAS AVALIAÇÕES ATUARIAIS

RESERVAS MATEMÁTICAS (RMBAC + RMBC)	AV. ATUARIAL 2021	AV. ATUARIAL 2022	AV. ATUARIAL 2023
Reserva Matemática de Benefícios Concedidos (RMBC)	R\$ 731.453.047,57	R\$ 432.367.395,74	R\$ 451.732.965,04
Reserva Matemática de Benefícios a Conceder (RMBaC)	R\$ 168.187.480,11	R\$ 191.195.980,21	R\$ 195.025.282,31
Reservas Matemáticas (RMBaC + RMBC)	R\$ 899.640.527,68	R\$ 623.563.375,95	R\$ 646.758.247,35
Ativo Líquido do Plano	R\$ 1.648.146,25	R\$ 2.034.250,96	R\$ 3.701.451,05
Compensação Previdenciária	R\$ 98.827.665,95	R\$ 65.996.006,55	R\$ 40.591.060,37
RESERVA A AMORTIZAR	R\$ (799.164.715,48)	R\$ (555.533.118,44)	R\$ (602.465.735,92)

FUNDO FINANCEIRO
PROJEÇÃO ATUARIAL

ANO	FLUXO MONETÁRIO			
	RECEITA	DESPESA	SALDO PREVIDENCIÁRIO	SALDO FINANCEIRO
2023	0,00	0,00	0,00	3.701.451,05
2024	7.089.954,26	34.295.828,04	(27.205.873,77)	(23.504.422,72)
2025	6.639.279,63	38.748.318,21	(32.109.038,58)	(55.613.461,31)
2026	6.210.580,49	43.011.937,12	(36.801.356,64)	(92.414.817,95)
2027	5.921.181,86	45.530.207,02	(39.609.025,15)	(132.023.843,10)
2028	5.892.982,42	45.798.848,79	(39.905.866,37)	(171.929.709,47)
2029	5.807.455,89	46.523.707,71	(40.716.251,81)	(212.645.961,28)
2030	5.768.344,91	46.743.051,06	(40.974.706,14)	(253.620.667,43)
2031	5.760.541,52	46.620.232,65	(40.859.691,13)	(294.480.358,56)
2032	5.747.819,52	46.457.975,79	(40.710.156,27)	(335.190.514,83)
2033	5.730.371,81	46.267.579,79	(40.537.207,98)	(375.727.722,82)
2034	5.735.027,57	45.826.448,26	(40.091.420,70)	(415.819.143,51)
2035	5.737.185,11	45.355.462,57	(39.618.277,46)	(455.437.420,97)
2036	5.758.015,60	44.645.144,95	(38.887.129,35)	(494.324.550,32)
2037	5.777.593,89	43.877.814,00	(38.100.220,11)	(532.424.770,43)
2038	5.803.510,89	42.968.625,87	(37.165.114,98)	(569.589.885,41)
2039	5.834.426,21	41.967.952,42	(36.133.526,22)	(605.723.411,62)
2040	5.874.461,84	40.822.859,57	(34.948.397,73)	(640.671.809,36)

FUNDO FINANCEIRO
PROJEÇÃO ATUARIAL

2041	5.906.787,37	39.675.754,47	(33.768.967,10)	(674.440.776,45)
2042	5.945.364,97	38.410.843,23	(32.465.478,27)	(706.906.254,72)
2043	5.983.182,15	37.090.987,97	(31.107.805,82)	(738.014.060,54)
2044	6.020.188,09	35.718.241,39	(29.698.053,30)	(767.712.113,84)
2045	6.056.362,75	34.295.758,16	(28.239.395,41)	(795.951.509,25)
2046	6.091.789,76	32.827.297,02	(26.735.507,26)	(822.687.016,51)
2047	6.126.427,40	31.317.876,46	(25.191.449,07)	(847.878.465,58)
2048	6.160.382,44	29.773.729,52	(23.613.347,07)	(871.491.812,65)
2049	6.193.587,68	28.230.208,86	(22.036.621,18)	(893.528.433,83)
2050	6.223.861,38	26.840.224,82	(20.616.363,43)	(914.144.797,26)
2051	6.239.058,44	25.488.177,13	(19.249.118,69)	(933.393.915,95)
2052	6.249.100,05	24.299.175,47	(18.050.075,41)	(951.443.991,36)
2053	6.243.139,77	22.982.061,09	(16.738.921,33)	(968.182.912,69)
2054	6.249.098,08	21.962.452,31	(15.713.354,23)	(983.896.266,91)
2055	6.227.660,83	21.254.329,63	(15.026.668,80)	(998.922.935,71)
2056	6.178.282,40	20.623.268,86	(14.444.986,46)	(1.013.367.922,17)
2057	6.123.901,36	19.896.987,95	(13.773.086,59)	(1.027.141.008,76)
2058	6.082.465,95	19.311.069,35	(13.228.603,40)	(1.040.369.612,16)
2059	6.030.037,65	18.756.812,90	(12.726.775,25)	(1.053.096.387,41)
2060	5.981.504,75	18.113.604,16	(12.132.099,41)	(1.065.228.486,82)

**FUNDO FINANCEIRO
PROJEÇÃO ATUARIAL**

2061	5.948.334,03	17.354.924,93	(11.406.590,90)	(1.076.635.077,72)
2062	5.937.785,81	16.713.952,68	(10.776.166,88)	(1.087.411.244,60)
2063	5.922.372,06	16.238.289,72	(10.315.917,66)	(1.097.727.162,26)
2064	5.895.867,82	15.692.226,02	(9.796.358,20)	(1.107.523.520,46)
2065	5.886.100,78	15.281.187,66	(9.395.086,89)	(1.116.918.607,34)
2066	5.870.882,40	14.923.897,67	(9.053.015,27)	(1.125.971.622,61)
2067	5.858.165,97	14.726.159,82	(8.867.993,85)	(1.134.839.616,47)
2068	5.834.840,06	14.412.637,76	(8.577.797,70)	(1.143.417.414,16)
2069	5.835.360,33	14.286.436,34	(8.451.076,01)	(1.151.868.490,18)
2070	5.819.058,24	14.064.373,93	(8.245.315,69)	(1.160.113.805,87)
2071	5.821.957,26	13.894.502,30	(8.072.545,04)	(1.168.186.350,91)
2072	5.824.204,01	13.792.193,99	(7.967.989,98)	(1.176.154.340,89)
2073	5.822.516,23	13.626.199,27	(7.803.683,04)	(1.183.958.023,93)
2074	5.833.725,07	13.464.877,34	(7.631.152,28)	(1.191.589.176,20)
2075	5.846.615,20	13.315.303,27	(7.468.688,07)	(1.199.057.864,27)
2076	5.860.283,21	13.158.693,51	(7.298.410,30)	(1.206.356.274,57)
2077	5.869.377,04	12.974.878,73	(7.105.501,69)	(1.213.461.776,26)
2078	5.882.215,50	12.853.008,92	(6.970.793,42)	(1.220.432.569,68)
2079	5.894.159,48	12.702.298,78	(6.808.139,30)	(1.227.240.708,98)
2080	5.906.429,07	12.514.726,90	(6.608.297,82)	(1.233.849.006,80)

FUNDO FINANCEIRO
PROJEÇÃO ATUARIAL

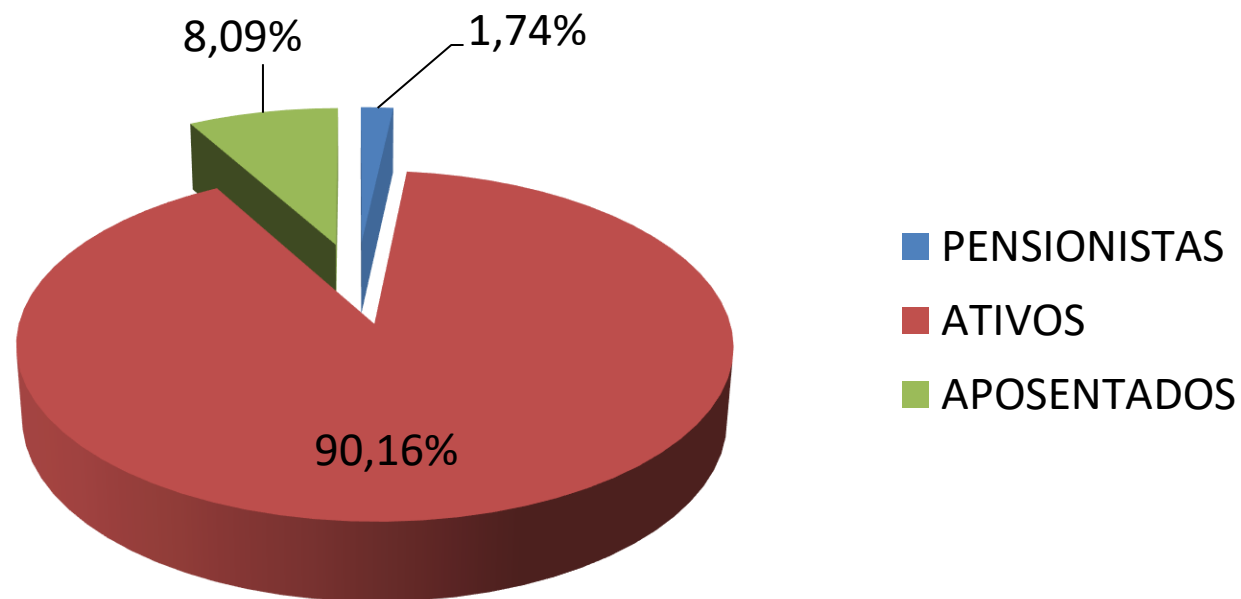
2081	5.912.696,40	12.312.230,50	(6.399.534,10)	(1.240.248.540,90)
2082	5.927.708,60	12.118.855,99	(6.191.147,39)	(1.246.439.688,29)
2083	5.939.691,17	11.744.582,06	(5.804.890,89)	(1.252.244.579,18)
2084	5.958.859,40	11.400.524,77	(5.441.665,36)	(1.257.686.244,55)
2085	5.944.048,23	11.084.781,56	(5.140.733,33)	(1.262.826.977,88)
2086	5.939.120,15	10.812.905,21	(4.873.785,05)	(1.267.700.762,94)
2087	5.934.194,96	10.513.834,34	(4.579.639,38)	(1.272.280.402,32)
2088	5.929.761,45	10.226.360,03	(4.296.598,58)	(1.276.577.000,90)
2089	5.925.703,73	9.933.808,66	(4.008.104,93)	(1.280.585.105,83)
2090	5.927.622,69	9.638.659,84	(3.711.037,14)	(1.284.296.142,98)
2091	5.916.179,66	9.347.878,40	(3.431.698,74)	(1.287.727.841,72)
2092	5.909.511,07	9.067.682,02	(3.158.170,95)	(1.290.886.012,67)
2093	5.905.603,45	8.791.068,09	(2.885.464,64)	(1.293.771.477,31)
2094	5.901.561,84	8.531.078,98	(2.629.517,15)	(1.296.400.994,46)
2095	5.898.372,78	8.283.440,36	(2.385.067,58)	(1.298.786.062,04)
2096	5.898.100,89	8.055.762,17	(2.157.661,28)	(1.300.943.723,32)
2097	5.901.495,23	7.847.865,91	(1.946.370,69)	(1.302.890.094,00)
2098	5.905.381,93	7.663.721,05	(1.758.339,12)	(1.304.648.433,13)

Elaboração: Aliança Assessoria e Consultoria Atuarial.

FUNDO PREVIDENCIÁRIO
POPULAÇÃO ESTUDADA

DISCRIMINAÇÃO	FOLHA MENSAL	QUANTIDADE	REMUNERAÇÃO MÉDIA
Ativos	R\$2.324.157,41	724	R\$3.210,16
Aposentados	R\$126.242,62	65	R\$1.942,19
Pensionistas	R\$20.120,43	14	R\$1.437,17
TOTAL	R\$2.470.520,46	803	R\$3.076,61

FUNDO PREVIDENCIÁRIO
POPULAÇÃO ESTUDADA



9,17 ATIVOS PARA CADA 1 (UM) BENEFICIÁRIO

FUNDO PREVIDENCIÁRIO
VARIAÇÃO DOS RESULTADOS DAS ÚLTIMAS AVALIAÇÕES ATUARIAIS

RESERVAS MATEMÁTICAS (RMBAC + RMBC)	AV. ATUARIAL 2022	AV. ATUARIAL 2023	AV. ATUARIAL 2024
Reserva Matemática de Benefícios Concedidos (RMBC)	R\$29.642.148,94	R\$22.411.820,00	R\$ 25.903.269,82
Reserva Matemática de Benefícios a Conceder (RMBaC)	R\$51.766.919,15	R\$66.568.017,19	R\$ 88.459.468,64
Reservas Matemáticas (RMBaC + RMBC)	R\$ 81.409.068,09	R\$ 88.979.837,19	R\$ 114.362.738,46
Ativo Líquido do Plano	R\$70.507.634,83	R\$83.999.012,66	R\$ 112.009.833,31
Compensação Previdenciária	R\$17.191.640,30	R\$83.999.012,66	R\$13.394.155,84
RESERVA A AMORTIZAR	R\$17.191.640,30	R\$ 13.902.361,76	R\$ 11.041.250,69

FUNDO PREVIDENCIÁRIO
PROJEÇÃO ATUARIAL

ANO	FLUXO MONETÁRIO			
	RECEITA	DESPESA	SALDO PREVIDENCIÁRIO	SALDO FINANCEIRO
2023	0,00	0,00	0,00	112.009.833,31
2024	9.840.714,89	2.597.641,76	7.243.073,13	119.252.906,44
2025	9.740.550,08	5.210.185,95	4.530.364,12	123.783.270,57
2026	9.714.423,68	6.731.720,41	2.982.703,27	126.765.973,83
2027	9.695.456,69	8.085.589,48	1.609.867,21	128.375.841,05
2028	9.711.440,49	9.001.152,65	710.287,84	129.086.128,88
2029	9.687.638,89	10.521.153,93	(833.515,04)	128.252.613,84
2030	9.705.738,81	11.364.427,29	(1.658.688,48)	126.593.925,36
2031	9.749.586,56	11.860.828,41	(2.111.241,85)	124.482.683,51
2032	9.761.923,89	12.757.657,51	(2.995.733,62)	121.486.949,89
2033	9.783.726,25	13.491.776,50	(3.708.050,24)	117.778.899,65
2034	9.750.735,19	14.889.548,59	(5.138.813,40)	112.640.086,25
2035	9.745.482,46	15.892.224,98	(6.146.742,51)	106.493.343,73
2036	9.767.233,03	16.640.647,51	(6.873.414,47)	99.619.929,26
2037	9.798.172,78	17.125.725,77	(7.327.552,99)	92.292.376,27
2038	9.820.325,61	17.813.964,31	(7.993.638,70)	84.298.737,57
2039	9.810.187,26	18.815.185,58	(9.004.998,32)	75.293.739,25
2040	9.801.994,74	19.675.261,67	(9.873.266,93)	65.420.472,33
2041	9.800.519,68	20.522.963,93	(10.722.444,26)	54.698.028,07

FUNDO PREVIDENCIÁRIO
PROJEÇÃO ATUARIAL

2042	9.782.717,70	21.686.620,64	(11.903.902,93)	42.794.125,13
2043	9.782.094,52	22.398.967,12	(12.616.872,60)	30.177.252,53
2044	9.821.148,46	22.746.556,94	(12.925.408,49)	17.251.844,04
2045	9.847.351,69	23.426.275,79	(13.578.924,10)	3.672.919,94
2046	9.854.152,55	23.906.757,66	(14.052.605,11)	(10.379.685,17)
2047	9.834.667,45	24.871.407,46	(15.036.740,00)	(25.416.425,17)
2048	9.818.467,70	25.401.323,75	(15.582.856,05)	(40.999.281,22)
2049	9.795.020,37	26.491.941,19	(16.696.920,82)	(57.696.202,05)
2050	9.635.531,15	28.756.765,39	(19.121.234,24)	(76.817.436,29)
2051	9.655.689,58	29.180.840,49	(19.525.150,91)	(96.342.587,20)
2052	9.653.337,65	29.472.326,90	(19.818.989,25)	(116.161.576,45)
2053	9.674.445,85	29.762.666,79	(20.088.220,94)	(136.249.797,39)
2054	9.681.106,09	30.279.359,37	(20.598.253,28)	(156.848.050,67)
2055	9.630.397,43	30.880.819,01	(21.250.421,58)	(178.098.472,24)
2056	9.640.974,65	30.804.292,69	(21.163.318,04)	(199.261.790,29)
2057	9.668.517,77	30.639.334,59	(20.970.816,82)	(220.232.607,10)
2058	9.695.343,31	30.233.448,98	(20.538.105,68)	(240.770.712,78)
2059	9.738.912,12	29.908.098,68	(20.169.186,55)	(260.939.899,33)
2060	9.771.223,20	29.808.047,42	(20.036.824,21)	(280.976.723,55)

FUNDO PREVIDENCIÁRIO
PROJEÇÃO ATUARIAL

2061	9.777.726,17	29.459.057,15	(19.681.330,98)	(300.658.054,53)
2062	9.806.482,46	29.227.790,01	(19.421.307,55)	(320.079.362,07)
2063	9.822.039,31	29.048.025,91	(19.225.986,59)	(339.305.348,67)
2064	9.828.270,98	28.968.162,82	(19.139.891,84)	(358.445.240,51)
2065	9.819.057,92	28.809.328,88	(18.990.270,96)	(377.435.511,47)
2066	9.817.144,45	28.539.129,79	(18.721.985,34)	(396.157.496,81)
2067	9.812.539,87	28.243.463,25	(18.430.923,38)	(414.588.420,19)
2068	9.820.797,76	27.946.780,29	(18.125.982,53)	(432.714.402,72)
2069	9.821.044,54	27.520.368,40	(17.699.323,85)	(450.413.726,57)
2070	9.830.604,25	27.091.533,02	(17.260.928,78)	(467.674.655,35)
2071	9.839.115,64	26.779.791,20	(16.940.675,57)	(484.615.330,92)
2072	9.842.116,29	26.537.099,51	(16.694.983,22)	(501.310.314,13)
2073	9.833.039,42	26.168.922,89	(16.335.883,47)	(517.646.197,60)
2074	9.836.722,22	25.821.068,61	(15.984.346,39)	(533.630.543,99)
2075	9.824.877,23	25.540.131,86	(15.715.254,62)	(549.345.798,61)
2076	9.815.941,77	25.071.092,51	(15.255.150,74)	(564.600.949,35)
2077	9.809.286,74	24.563.217,83	(14.753.931,09)	(579.354.880,44)
2078	9.814.148,36	24.133.245,18	(14.319.096,83)	(593.673.977,27)
2079	9.811.527,57	23.816.031,44	(14.004.503,87)	(607.678.481,13)
2080	9.798.370,89	24.181.238,40	(14.382.867,51)	(622.061.348,64)

FUNDO PREVIDENCIÁRIO
PROJEÇÃO ATUARIAL

2081	9.708.679,13	23.924.448,40	(14.215.769,27)	(636.277.117,90)
2082	9.698.047,13	23.618.023,50	(13.919.976,36)	(650.197.094,27)
2083	9.692.753,73	23.135.568,24	(13.442.814,51)	(663.639.908,78)
2084	9.701.537,92	22.808.816,65	(13.107.278,73)	(676.747.187,51)
2085	9.693.152,66	22.335.726,83	(12.642.574,17)	(689.389.761,67)
2086	9.713.191,12	21.883.594,26	(12.170.403,14)	(701.560.164,81)
2087	9.731.392,94	21.400.504,08	(11.669.111,14)	(713.229.275,96)
2088	9.745.649,96	20.955.809,23	(11.210.159,28)	(724.439.435,23)
2089	9.763.568,13	20.554.447,90	(10.790.879,77)	(735.230.315,00)
2090	9.776.694,97	20.347.287,33	(10.570.592,37)	(745.800.907,37)
2091	9.763.078,48	19.988.459,96	(10.225.381,48)	(756.026.288,85)
2092	9.775.254,84	19.607.668,99	(9.832.414,16)	(765.858.703,01)
2093	9.785.504,49	19.265.882,75	(9.480.378,26)	(775.339.081,27)
2094	9.771.353,96	18.949.182,24	(9.177.828,28)	(784.516.909,55)
2095	9.774.429,68	18.648.540,91	(8.874.111,23)	(793.391.020,78)
2096	9.775.929,77	18.359.108,28	(8.583.178,51)	(801.974.199,28)
2097	9.779.538,24	18.073.458,53	(8.293.920,28)	(810.268.119,56)
2098	9.784.038,50	17.805.326,19	(8.021.287,69)	(818.289.407,25)

Elaboração: Aliança Assessoria e Consultoria Atuarial.

IPREVI

Instituto de Previdência Municipal dos Servidores Públicos do Município de Viçosa

CONTATOS:

Site: www.iprevivicosa.mg.gov.br

E-mail: iprevi.vicosa@gmail.com

Telefone: (31) 3891 3772

AGRADECEMOS A ATENÇÃO!!!